

Conselho de Arquitetura e Urbanismo do
Paraná - CAU/PR

Relatório dos auditores independentes

Demonstrações contábeis
Em 31 de dezembro de 2018 e 2017

Conselho de Arquitetura e Urbanismo do Paraná - CAU/PR

Demonstrações contábeis

Referentes aos exercícios findos em 31 de dezembro de 2018 e 2017

Conteúdo

Relatório dos auditores independentes sobre as demonstrações contábeis

Balanço patrimonial


Balanço financeiro

Balanço orçamentário

Demonstração das variações patrimoniais

Demonstração dos fluxos de caixa

Notas explicativas da Administração às demonstrações contábeis



RELATÓRIO DOS AUDITORES INDEPENDENTES SOBRE AS DEMONSTRAÇÕES CONTÁBEIS

OBS: O relatório será incluído oportunamente, entretanto os modelos podem ser consultados por meio da NBCTA 700 do Conselho Federal de Contabilidade.



NBCTA700.pdf

A handwritten signature in blue ink, consisting of several overlapping loops and a long horizontal stroke extending to the right.

Conselho de Arquitetura e Urbanismo do Brasil - CAU PR
Notas explicativas da Administração às demonstrações contábeis
Em 31 de dezembro de 2018 e 2017

(Em de Reais)

1. Informações gerais

O Conselho de Arquitetura e Urbanismo do Paraná - CAU/PR, criado pela Lei nº 12.378/2010 tendo como principais atividades orientar, disciplinar e fiscalizar o exercício da profissão de arquitetura e urbanismo.

O CAU/PR é uma autarquia vinculada à Administração Indireta dotada de personalidade jurídica de direito público, com autonomia administrativa e financeira, cujas atividades são custeadas exclusivamente pelas próprias rendas, tendo sua estrutura e organização, estabelecidos no Regimento Geral do CAU aprovado pela Resolução CAU/BR nº 139/2017 e Regimento Interno do CAU/PR.

O Conselho está localizado na Av. Nossa Sra. Da Luz, 2530 - Alto da XV - Curitiba-PR.

A emissão destas demonstrações financeiras foi autorizada pela Diretoria em 02 de fevereiro de 2019.

2. Apresentação das demonstrações contábeis

2.1. Base de preparação

As demonstrações contábeis foram elaboradas de acordo com as práticas contábeis adotadas no Brasil (BRGAAP), abrangendo as normas brasileiras de contabilidade aplicáveis ao setor público, principalmente a NBC T 16.6 (R1) - Demonstrações Contábeis.

2.2. Base de mensuração

As demonstrações contábeis foram preparadas com base no custo histórico, com exceção dos seguintes itens:

- Provisões para férias de empregados/funcionários;
- Depreciações e amortizações do ativo imobilizado e intangível;
- Provisões para contingências, sempre que constituídas; e
- Provisão para devedores duvidosos, sempre que constituídas.

2.3. Moeda funcional e moeda de apresentação

As demonstrações contábeis estão apresentadas em Real, que é a moeda funcional da Entidade.

2.4. Uso de estimativas e julgamentos

A preparação das demonstrações contábeis de acordo com as práticas contábeis adotadas no Brasil exige que a Administração faça julgamentos, estimativas e premissas que afetam a aplicação de políticas contábeis e os valores reportados de ativos, passivos, receitas e despesas. Os resultados reais podem divergir dessas estimativas. Ativos e passivos significativos sujeitos a estimativas e premissas incluem, principalmente, o cálculo das depreciações sobre o ativo imobilizado (*Nota 3.4*), a estimativa para perdas em função do risco de crédito de contribuintes (*Nota 3.2.1*) e a provisão para riscos trabalhistas e cíveis (*Nota 3.8*). Os valores definitivos das transações envolvendo essas estimativas somente são conhecidos por ocasião da sua realização ou liquidação.



Conselho de Arquitetura e Urbanismo do Brasil - CAU PR
Notas explicativas da Administração às demonstrações contábeis
Em 31 de dezembro de 2018 e 2017
(Em de Reais)

3. Políticas Contábeis

Dentre as principais práticas adotadas para a elaboração das demonstrações contábeis, aplicadas de forma uniforme com o exercício anterior, exceto no que tange às provisões para devedores duvidosos (subitens 3.2.1), ressaltam-se:

3.1. Caixa e equivalente de caixa

Os equivalentes de caixa são mantidos com a finalidade de atender a compromissos de caixa de curto prazo, e não para investimento ou outros fins. Incluem caixa, depósitos bancários à vista e aplicações financeiras realizáveis em até 90 dias da data original do título ou considerados de liquidez imediata ou conversíveis em um montante conhecido de caixa e que estão sujeitos a um risco insignificante de mudança de valor, os quais são registrados pelos valores de custo, acrescidos dos rendimentos auferidos até as datas dos balanços, que não excedem o seu valor de mercado ou de realização.

3.2 Créditos de anuidades

Os créditos de anuidades relativas ao exercício do balanço são reconhecidos ao início do exercício em conta específica, pelo valor estimado em proposta orçamentária referente à previsão de receitas dos profissionais e empresas ativos no banco de dados do CAU/BR. Após o encerramento do exercício, o saldo não recebido é transferido para outra conta do ativo, representando créditos de anuidades de exercícios anteriores.

3.2.1 Ajuste para Perdas de Devedores Duvidosos

- a) **Implantação de política contábil em 2018** - Em atendimento aos prazos normativos de implantação emanados pela Secretaria do Tesouro Nacional, por meio da Portaria STN nº 539/2015, anexo único (Plano de Implantação dos Procedimentos Contábeis Patrimoniais - PIPCP), e pelo Conselho Federal de Contabilidade, mediante a Norma Brasileira de Contabilidade, NBC TSP Estrutura Conceitual, de 23/09/2016 (Mensuração de Ativos e Passivos nas Demonstrações Contábeis), o CAU/PR procedeu ao registro contábil de Ajuste para Perdas de Devedores Duvidosos ao encerramento do exercício de 2018.
- b) **Base de mensuração** - Média ponderada dos percentuais de recebimento de anuidades de pessoas físicas e jurídicas nos últimos três exercícios anteriores ao deste balanço, aplicada sobre o estoque acumulado de créditos oriundos de anuidades não recebidas relativas aos exercícios de 2012 (ano de início das atividades do Conselho) a 2018.
- c) **Julgamento pela aplicação** - Tratando-se de implantação de política, decidiu-se aplicar critério proposto pelo CAU/BR por meio da Orientação Técnica Conjunta nº 01/2017, plausível à realidade do CAU/PR, considerando-se o princípio contábil do conservadorismo ou prudência ao tempo em que se utiliza o comportamento histórico de recebimentos em detrimento de estimativas de recebimentos em ações de cobrança.
- d) **Reflexo patrimonial comparativo**

| | 2018 | 2017 |
|-----------------------------------|----------------|----------------|
| Créditos de Anuidades | 4.077.566,42 | 3.180.943,60 |
| (-) Perdas de Devedores Duvidosos | (1.866.504,52) | (2.358.351,59) |

Os saldos de exercícios anteriores encerrados em 31/12/2017 no montante de R\$ 2.358.351,59, foram tratados da seguinte forma;

Conselho de Arquitetura e Urbanismo do Brasil - CAU PR
Notas explicativas da Administração às demonstrações contábeis
Em 31 de dezembro de 2018 e 2017
(Em de Reais)

AJUSTES DE EXERCÍCIOS ANTERIORES DA PDD

- a) Entre o período entre 2012 a 2016, constitui-se a reversão de saldos da PDD em 76% subdivididos da seguinte forma; R\$ 92.648,52 referente a anuidades recebidas de pessoa física e R\$ 161.062,34 referente a as anuidades recebidas de pessoa jurídica.
- b). No exercício de 2017 constitui-se a reversão de saldos da PDD em 74,14% da seguinte forma; pessoa física R\$ 666.363,07, pessoa jurídica R\$ 388.520,20.
- c) O Lançamento referente ao exercício de 2017 de R\$ 816.747,06 distribuído (76%) para anuidades recebidas de pessoa jurídica totalizando R\$ 299.362,58 e (79%) para anuidades recebidas de pessoa física R\$ 517.384,48.

SALDO REMANESCENTE DA PDD

Após as reversões e lançamentos da PDD referente a exercícios anteriores, (aplicadas sob a recomendação do CAU/BR), passaram a ter os seguintes saldo;

PDD - 2012 a 2017

- a) R\$ 1.866.504,52, referente a anuidades recebidas subdivididas entre de pessoas físicas R\$ 1.078.335,16 e pessoas jurídicas R\$ 788.169,36.
- b) O montante de restante de R\$ 1.866.504,52 saldos remanescentes incidentes sobre créditos de anuidades dos exercícios de 2012 a 2017 foi registrado como "Ajustes de Exercício Anteriores" reduzindo diretamente os Resultados Acumulados no Patrimônio Líquido do Conselho.

3.3 Estoques

Os estoques são registrados ao custo de aquisição, que não supera os valores de mercado ou valor líquido de realização. Os estoques estão representados exclusivamente pelo almoxarifado de materiais de uso e consumo em expediente.

3.4. Imobilizado

Avaliado ao custo de aquisição e reduzido pela depreciação acumulada e pelas perdas por "impairment", quando aplicável.

Os direitos que tenham por objeto bens corpóreos destinados à manutenção das atividades da Entidade.

O CAU/PR segue integralmente a Orientação Técnica Conjunta nº 01/2017 expedida pelo CAU/BR, quanto aos procedimentos na aquisição, baixa e na depreciação/amortização dos seus bens patrimoniais.

A depreciação é calculada pelo método linear, para distribuir seu valor de custo ao longo da vida útil estimada, como segue:



Conselho de Arquitetura e Urbanismo do Brasil - CAU PR
Notas explicativas da Administração às demonstrações contábeis
Em 31 de dezembro de 2018 e 2017
(Em de Reais)

| | Anos | Valor residual |
|--|------|----------------|
| Móveis e utensílios | 10 | 10% |
| Veículos de uso administrativo | 8 | 10% |
| Veículos de uso da fiscalização | 5 | 10% |
| Máquinas e equipamentos | 5 | 10% |
| Equipamentos de processamento de dados | 5 | 10% |
| Biblioteca | 10 | 0% |
| Utensílios de copa e cozinha | 5 | 10% |
| Sistemas de processamento de dados | 10 | 10% |
| Instalações | 10 | 10% |

Os valores residuais e a vida útil dos ativos são revisados e ajustados, se apropriado, ao final de cada exercício.

Os ganhos e as perdas em alienações, sempre que aplicável, são apurados comparando-se o valor da venda com o valor residual contábil e são reconhecidos na execução orçamentária.

3.5. Provisões para perdas por impairment em ativos não financeiros

Os ativos que estão sujeitos à amortização são revisados para a verificação de impairment sempre que eventos ou mudanças nas circunstâncias indicarem que o valor contábil pode não ser recuperável. Uma perda por impairment é reconhecida quando o valor contábil do ativo excede seu valor recuperável, o qual representa o maior valor entre o valor justo de um ativo menos seus custos de venda e o seu valor em uso.

3.6. Outros ativos e passivos

Outros ativos são apresentados ao valor de custo ou de realização, incluindo, quando aplicável, os rendimentos e as variações monetárias auferidos. Quando requerido, os elementos do ativo decorrentes de operações de longo prazo são ajustados a valor presente, sendo os demais ajustados quando houver efeito relevante.

Outros passivos são demonstrados pelo valor de realização e compreendem as obrigações com terceiros resultantes de operações. Quando requerido, os elementos do passivo decorrentes de operações de longo prazo são ajustados a valor presente, sendo os demais ajustados quando houver efeito relevante.

3.7. Fornecedores

As contas a pagar aos fornecedores e as outras contas a pagar são obrigações a pagar por bens ou serviços que foram adquiridos de fornecedores no curso normal das atividades, sendo classificadas como passivos circulantes se o pagamento for devido no período de até um ano. Caso contrário, as contas a pagar são apresentadas como passivo não circulante.

Elas são reconhecidas ao valor da fatura correspondente.

3.8. Provisões para riscos cíveis e trabalhistas

Reconhecidas quando a Entidade possui uma obrigação presente ou não formalizada como resultado de eventos passados, sendo provável que uma saída de recursos seja necessária para liquidar a obrigação e o valor possa ser estimado com segurança. As provisões são quantificadas ao valor presente do desembolso esperado para liquidar a obrigação, sendo utilizada a taxa adequada de desconto



Conselho de Arquitetura e Urbanismo do Brasil - CAU PR
Notas explicativas da Administração às demonstrações contábeis
Em 31 de dezembro de 2018 e 2017

(Em de Reais)

de acordo com os riscos relacionados ao passivo.

São atualizadas até as datas dos balanços pelo montante estimado das perdas prováveis, observadas suas naturezas e apoiadas na opinião dos assessores legais da Entidade. Os fundamentos e a natureza das provisões para riscos cíveis e trabalhistas estão descritos na nota explicativa nº 13.

Implantação de política contábil em 2018 - Em atendimento aos prazos normativos de implantação emanados pela Secretaria do Tesouro Nacional, por meio da Portaria STN nº 539/2015, anexo único (Plano de Implantação dos Procedimentos Contábeis Patrimoniais - PIPCP), e pelo Conselho Federal de Contabilidade, mediante a Norma Brasileira de Contabilidade, NBC TSP Estrutura Conceitual, de 23/09/2016 (Mensuração de Ativos e Passivos nas Demonstrações Contábeis), o CAU/PR procedeu ao registro contábil de Provisões para Contingências Cíveis e Trabalhistas ao encerramento do exercício de 2018.

Base de mensuração - O CAU/PR adota a Orientação Técnica Conjunta nº 01/2017 expedida pelo CAU/BR, em consonância com as instruções contidas no Manual de Contabilidade Aplicada ao Setor Público (MCASP).

As contingências que compõem o passivo circulante e/ou passivo não circulante, se aplicável, observa os critérios do estudo de possibilidade de perdas cuja elaboração é de responsabilidade da Assessoria Jurídica do Conselho.

As ações judiciais trabalhistas ou cíveis com estimativa de valor confiável e que apresentam uma situação de saída de recurso provável são tratadas como provisão no passivo circulante e/ou passivo não circulante. As ações que não possuem estimativa confiável ou que não demonstram probabilidade de saída de recursos são tratadas como passivos contingentes, integrando as notas explicativas às demonstrações contábeis.

Reflexo patrimonial comparativo

| | 2018 | 2017 |
|--|---------------------|---------------------|
| Provisões para Riscos Cíveis a Curto Prazo | - | - |
| Provisões para Riscos Trabalhistas a Curto Prazo | (20.000,00) | (20.000,00) |
| Provisões para Riscos Cíveis a Longo Prazo | - | - |
| Provisões para Riscos Trabalhistas a Longo Prazo | (260.000,00) | (260.000,00) |
| Total | (280.000,00) | (280.000,00) |

Do montante de R\$ 280.000,00 da variação patrimonial diminutiva decorrente das provisões registradas em exercícios anteriores, R\$ 90.000,00 referem-se a ações ajuizadas em exercícios anteriores, registradas de forma acumulada, alterando o efetivo resultado patrimonial de 2017, em 2018 não ocorreram lançamentos, conforme detalhado na nota explicativa 3.12.

3.9. Balanço Patrimonial

O Balanço Patrimonial, estruturado em Ativo, Passivo e Patrimônio Líquido, evidencia qualitativa e quantitativamente a situação patrimonial da Entidade.

A classificação dos elementos patrimoniais considera a segregação em "circulante" e "não circulante", com base em seus atributos de conversibilidade e exigibilidade.

3.10. Balanço Orçamentário

O Balanço Orçamentário evidencia as receitas e as despesas orçamentárias,

Conselho de Arquitetura e Urbanismo do Brasil - CAU PR
Notas explicativas da Administração às demonstrações contábeis
Em 31 de dezembro de 2018 e 2017
(Em de Reais)

detalhadas em níveis relevantes de análise, confrontando o orçamento inicial e as suas alterações com a execução, demonstrando o resultado orçamentário.

O Balanço Orçamentário é estruturado de forma a evidenciar a integração entre o planejamento e a execução orçamentária.

3.11. Balanço Financeiro

O Balanço Financeiro evidencia as receitas e despesas orçamentárias, bem como os ingressos e dispêndios extra orçamentários, conjugados com os saldos de caixa do exercício anterior e os que se transferem para o início do exercício seguinte.

3.12. Demonstração das variações patrimoniais

A Demonstração das Variações Patrimoniais evidencia as variações verificadas no patrimônio e indica o resultado patrimonial do exercício.

As variações quantitativas são decorrentes de transações no setor público que aumentam ou diminuem o patrimônio líquido.

O resultado patrimonial do período é apurado pelo confronto entre as variações quantitativas aumentativas e diminutivas.

Resultado Patrimonial Efetivo

Face às implantações de políticas contábeis em 2018, de Provisões para Contingências detalhadas na nota explicativa 3.8, demonstra-se a seguir o Resultado Patrimonial de 2018 efetivo, escoimado dos reflexos das variações patrimoniais diminutivas (VPD) relativas a exercícios anteriores registradas acumuladamente em 2018.

| RESULTADO PATRIMONIAL 2018 | |
|------------------------------------|------------------|
| Variação Patrimonial Aumentativa | R\$11.976.406,73 |
| (-)Variação Patrimonial Diminutiva | (9.675.946,51) |
| RESULTADO PATRIMONIAL EFETIVO 2018 | |
| Superávit Patrimonial | 2.300.460,22 |

3.13. Demonstração do fluxo de caixa

A Demonstração dos Fluxos de Caixa permite aos usuários projetar cenários de fluxos futuros de caixa e elaborar análise sobre eventuais mudanças em torno da capacidade de manutenção do regular financiamento dos serviços.

4. Gestão de risco financeiro

4.1. Considerações gerais e políticas

As operações financeiras da Entidade são realizadas por intermédio da área financeira de acordo com a estratégia previamente aprovada pela alta governança.

As estratégias de gerenciamento de riscos da Entidade e os efeitos nas demonstrações financeiras podem ser resumidos como segue:

a) Risco de Crédito

O risco de crédito decorre da possibilidade de ocorrência de perdas associadas ao não cumprimento pelo devedor ou contraparte de suas obrigações financeiras nos termos pactuados. Essa exposição está

Conselho de Arquitetura e Urbanismo do Brasil - CAU PR
Notas explicativas da Administração às demonstrações contábeis
Em 31 de dezembro de 2018 e 2017
(Em de Reais)

relevantemente associada às aplicações financeiras mantidas pela Entidade, conforme Nota Explicativa nº 5, bem como aos valores a receber (anuidades), descritos na Nota Explicativa nº 6.

O entendimento da Administração é de que o risco de crédito está substancialmente mitigado:

i) com relação às aplicações financeiras, os recursos estão preponderantemente aplicados em instituições financeiras de primeira linha, cujos prazos de vencimento são de curto prazo; e

ii) com relação ao contas a receber os valores estão anuidades a receber dos profissionais arquitetos e urbanistas, sendo que para o exercício da profissão as anuidades precisam estar adimplentes.

Adicionalmente, não há nenhum indicativo de redução ao valor recuperável desses ativos.

b) Risco de mercado

O risco de mercado consiste na possibilidade de ocorrência de perdas resultantes da mudança nos preços de mercado de instrumentos financeiros e compreende os riscos de flutuação da moeda, de taxa de juros e de preços. Essa exposição está relevantemente associada às taxas pactuadas com instituições financeiras das aplicações financeiras mantidas pela Entidade, conforme apresentada na Nota Explicativa nº 4. O entendimento da Administração é de que o risco de taxa de juros está substancialmente mitigado considerando a aplicação em produtos de renda fixa com taxas atreladas à variação do DI, com insignificante margem de alteração.

c) Risco de liquidez

O risco de liquidez está associado à eventual falta de recursos para honrar os compromissos assumidos, em função do descasamento entre ativos e passivos. A previsão de fluxo de caixa é realizada pela administração da Entidade por meio do departamento financeiro.

A administração monitora as previsões contínuas das exigências de liquidez da Entidade para assegurar que ela tenha caixa suficiente para atender às necessidades operacionais.

5. Caixa e equivalentes de caixa

| Descrição | 2018 | 2017 |
|------------------------|-------------------|-------------------|
| Caixa | 3.893 | 3.695 |
| Banco conta movimento | - | - |
| Aplicações financeiras | 10.615.287 | 10.002.662 |
| Total | 10.619.180 | 10.006.357 |

As aplicações financeiras estão representadas por Certificados de Depósitos Bancários e títulos de renda fixa emitidos e compromissados pelas instituições

Conselho de Arquitetura e Urbanismo do Brasil - CAU PR
 Notas explicativas da Administração às demonstrações contábeis
 Em 31 de dezembro de 2018 e 2017
 (Em de Reais)

financeiras de primeira linha, cujo rendimento está atrelado à variação do Certificado de Depósito Interbancário (CDI), e possuem liquidez imediata. A receita gerada por estes investimentos é registrada como receita no resultado corrente.

6. Créditos de Anuidades

| Descrição | 2018 | 2017 |
|--|------------------|----------------|
| Créditos de anuidades do exercício | 1.675.520 | 1.422.826 |
| Créditos de anuidades de exercícios anteriores | 2.402.046 | 1.758.118 |
| (-) Provisão para devedores duvidosos | (1.866.505) | (2.358.352) |
| Total | 2.211.062 | 822.592 |

Abertura por vencimento dos valores vencidos e a vencer:

| Descrição | 2018 | 2017 |
|--|------------------|----------------|
| A vencer | - | - |
| Vencidos: | 4.077.566 | 3.180.944 |
| Até 30 dias | - | - |
| De 31 a 60 dias | - | - |
| De 61 a 90 dias | - | - |
| De 91 a 180 dias | - | - |
| Perda estimada com créditos de liquidação duvidosa | (1.866.505) | (2.358.352) |
| Total | 2.211.062 | 822.592 |

A Entidade registra a provisão de (76,00 % PJ e 79,00% PF) para perda estimada para créditos de liquidação duvidosa, após análise individualizada.

7. Demais Créditos e Valores a Curto Prazo

| Descrição | 2018 | 2017 |
|---|---------------|---------------|
| Diárias a compensar | - | 123,40 |
| Depósitos judicial de ações em trâmite | 18.378 | - |
| Depósito de fiança | 10.650 | 8.700 |
| IR e IOF sobre aplicação financeira a recuperar | 1.089 | 1.089 |
| Cota Parte a receber | 164 | 197 |
| Outros impostos a recuperar | 3.130 | - |
| Total | 33.411 | 10.109 |

Conselho de Arquitetura e Urbanismo do Brasil - CAU PR
 Notas explicativas da Administração às demonstrações contábeis
 Em 31 de dezembro de 2018 e 2017

(Em de Reais)

8. Variações Patrimoniais Diminutivas Pagas antecipadamente

| Descrição | 2018 | 2017 |
|------------------------|---------------|---------------|
| Adiantamento de Férias | 58.940 | 45.762 |
| Total | 58.940 | 45.762 |

9. Imobilizado

| Descrição | Custo | Depreciação Acumulada | Líquido | |
|---|------------------|--------------------------|------------------|------------------|
| | | | 2018 | 2017 |
| Terrenos | - | - | - | - |
| Imóveis | 4.500.000 | (570.000) | 3.930.000 | 4.155.000 |
| Instalações | 127.216 | (65.125) | 62.091 | 74.908 |
| Veículos | 365.928 | (146.102) | 219.826 | 265.566 |
| Móveis e utensílios | 187.896 | (85.146) | 102.750 | 114.232 |
| Equipamentos de informática | 517.659 | (267.293) | 250.366 | 279.590 |
| Benfeitorias em imóveis de terceiros | - | - | - | - |
| Obras em andamento | 89.551 | (21.050) | 68.500,54 | 79.416 |
| Outros | 225.887 | (179.474) | 46.413,33 | 65.975 |
| Total | 6.014.136 | (1.334.190) | 4.679.946 | 5.034.687 |

A Entidade acompanha anualmente as vidas úteis dos ativos imobilizados e não foram identificadas diferenças significativas durante o ano.

Conselho de Arquitetura e Urbanismo do Brasil - CAU PR
 Notas explicativas da Administração às demonstrações contábeis
 Em 31 de dezembro de 2018 e 2017
 (Em de Reais)

A seguir apresentamos a movimentação do ativo imobilizado:

Movimentação do ativo imobilizado:

| Descrição | 31.12.2017 | Adições | Baixas | Depreciação | 31.12.2018 |
|--------------------------------------|------------------|---------------|----------|------------------|------------------|
| Terrenos | - | - | - | - | - |
| Imóveis | 4.155.000 | - | - | (225.000) | 3.930.000 |
| Instalações | 74.908 | - | - | (12.817) | 62.091 |
| Veículos | 265.566 | - | - | (45.741) | 219.826 |
| Móveis e utensílios | 114.232 | 1.190 | - | (12.671) | 102.750 |
| Equipamentos de informática | 279.590 | 21.234 | - | (50.458) | 250.366 |
| Benfeitorias em imóveis de terceiros | - | - | - | - | - |
| Obras em andamento | 79.416 | - | - | (10.916) | 68.501 |
| Outros | 65.975 | 2.168 | - | (21.730) | 46.413 |
| Total | 5.034.687 | 24.592 | - | (379.332) | 4.679.946 |

10. Intangível

| Descrição | 31.12.2017 | Adições | Baixas | Amortização | 31.12.2018 |
|--------------------|---------------|----------|----------|----------------|---------------|
| Softwares | 54.070 | - | - | (8.707) | 45.363 |
| Outros Intangíveis | - | - | - | - | - |
| Total | 54.070 | - | - | (8.707) | 45.363 |

11. Fornecedores a pagar

| Descrição | 2018 | 2017 |
|-----------------------------|---------------|---------------|
| Prestação de serviço | 31.658 | 20.052 |
| Fornecedor de materiais | - | 4.443 |
| Outros fornecedores/Diarias | 370 | 1.111 |
| Total | 32.029 | 25.606 |

Abaixo o aging list dos fornecedores em 31 de dezembro de 2018 e 2017:

Conselho de Arquitetura e Urbanismo do Brasil - CAU PR
 Notas explicativas da Administração às demonstrações contábeis
 Em 31 de dezembro de 2018 e 2017
 (Em de Reais)

| Descrição | 2018 | 2017 |
|------------------|---------------|---------------|
| A vencer | - | 3.517 |
| Vencidos: | - | - |
| Até 30 dias | 32.029 | 21.759 |
| De 31 a 60 dias | - | - |
| De 61 a 90 dias | - | - |
| De 91 a 180 dias | - | - |
| Total | 32.029 | 25.276 |


12. Obrigações fiscais, trabalhistas e sociais

| Descrição | 2018 | 2017 |
|---|----------------|----------------|
| Salários e encargos sociais | - | - |
| Provisão para férias e encargos sociais | 419.811 | 511.010 |
| INSS a recolher | 5.895 | 318 |
| IRRF a recolher | 57 | 26 |
| Contribuição Sindical | - | 69 |
| Devolução de depósitos em conta banco | 692 | 90 |
| Outros encargos a recolher | 6.347 | - |
| Total | 432.802 | 511.513 |

13. Provisão para riscos processuais

A Entidade é parte em determinados processos oriundos do curso normal do seu funcionamento, para os quais foram constituídas provisões baseadas na estimativa de seus consultores legais. As principais informações desses processos, nos exercícios findos em 31 de dezembro de 2018 e 2017, estão assim representadas:

| Descrição | 2018 | 2017 |
|--------------|----------------|----------------|
| Trabalhistas | 260.000 | 260.000 |
| Cíveis | - | - |
| Total | 260.000 | 260.000 |



Conselho de Arquitetura e Urbanismo do Brasil - CAU PR
 Notas explicativas da Administração às demonstrações contábeis
 Em 31 de dezembro de 2018 e 2017
 (Em de Reais)

| | 2018 | 2017 |
|--|-------------------|-------------------|
| Trabalhistas a Curto Prazo | 20.000,00 | 20.000,00 |
| Total a Curto Prazo | 20.000,00 | 20.000,00 |
| Trabalhistas a Longo Prazo | 260.000,00 | 260.000,00 |
| Total a Longo Prazo | 260.000,00 | 260.000,00 |
| Total das Provisões Trabalhista | 280.000,00 | 280.000,00 |

A movimentação da provisão no exercício de 2018 está demonstrada a seguir:

| | 2017 | Adições | Reversões | Pagamentos | Atualização | 2018 |
|----------------------------|-------------------|----------|-----------|------------|-------------|-------------------|
| Tributários A Curto Prazo | - | - | - | - | - | - |
| Tributários A Longo Prazo | - | - | - | - | - | - |
| Trabalhistas A Curto Prazo | 20.000,00 | - | - | - | - | 20.000,00 |
| Trabalhistas A Longo Prazo | 260.000,00 | - | - | - | - | 260.000,00 |
| Cíveis A Curto Prazo | - | - | - | - | - | - |
| Cíveis A Longo Prazo | - | - | - | - | - | - |
| Total | 280.000,00 | - | - | - | - | 280.000,00 |

a. Natureza das contingências

A Entidade é parte envolvida em processos trabalhistas e cíveis, e está discutindo essas questões tanto na esfera administrativa como na judicial. As respectivas provisões para contingências foram constituídas considerando a estimativa feita pelos assessores jurídicos, para os processos cuja probabilidade de perda nos respectivos desfechos foi avaliada como provável. A Administração acredita que a resolução destas questões não produzirá efeito significativamente diferente do montante provisionado.

As contingências trabalhistas referem-se a processos movidos por ex-funcionários vinculados a verbas decorrentes da relação de emprego e a vários pleitos indenizatórios.

b. Descrição das contingências

O conselho figura em 4 ações trabalhistas de ex-funcionários sendo constituído provisão para contingências dos autos:

Conselho de Arquitetura e Urbanismo do Brasil - CAU PR
Notas explicativas da Administração às demonstrações contábeis
Em 31 de dezembro de 2018 e 2017

(Em de Reais)

Nº 0000442-75.2017.5.09.0007 - Provisão de contingências R\$ 100.000,00
Nº 0000252-75.2017.5.09.0084 - Provisão de contingências R\$ 90.000,00
Nº 0002300-94.2015.5.09.0013 - Provisão de contingências R\$ 70.000,00
Nº 0001116-58.2014.5.09.0007 - Provisão de contingências R\$ 20.000,00

Totalizando R\$ 280.000,00

c. Natureza Possível

No exercício de 2018 não foi constatado nenhum processo considerado como possível

14. Patrimônio Líquido

Ao final do exercício 2018 o Patrimônio Líquido encerrou com saldo de R\$2.300.460 composto pelo superávit ou déficits acumulados de exercícios anteriores, superávits ou déficits do exercício e ajustes de exercícios anteriores.

| Descrição | 2018 | 2017 |
|--|-------------------|-------------------|
| Superávits Acumulados de Exercícios Anteriores | 15.156.458 | 16.651.639 |
| Ajuste de Exercícios Anteriores | -553.847 | -1.303.468 |
| Superávits do Período | 2.300.460 | 191.712 |
| Total | 16.903.071 | 15.156.458 |

15. Partes relacionadas

A Entidade em 31 de dezembro de 2018 não possui coligadas, controladas ou subsidiárias integrais, dessa forma, não há transações com partes relacionadas dessa natureza.

Não há qualquer remuneração ou contraprestação aos Conselheiros e Dirigentes do CAU/PR, tratando-se de cargos honoríficos, em conformidade com o artigo 40, da Lei nº 12.378/2010.

No exercício de 2018 não houve concessão de benefícios de longo prazo pós-emprego, plano de aposentadoria e de rescisão de contrato de trabalho.



Conselho de Arquitetura e Urbanismo do Brasil - CAU PR
 Notas explicativas da Administração às demonstrações contábeis
 Em 31 de dezembro de 2018 e 2017
 (Em de Reais)

17. Despesas por natureza


| <u>Classificação por natureza</u> | <u>2018</u> | <u>2017</u> |
|---------------------------------------|------------------|-------------------|
| Depreciação e amortização | 388.039 | 419.782 |
| Despesas com pessoal | 4.996.446 | 4.377.454 |
| Despesas com contratação de terceiros | 2.608.361 | 2.857.884 |
| Impostos, taxas e contribuições | 33.744 | 30.838 |
| Outras receitas e despesas | 1.649.357 | 3.065.412 |
| Total | 9.675.947 | 10.751.372 |

18. Resultados orçamentário, patrimonial e financeiro

| <u>Resultado Patrimonial</u> | <u>2018</u> | <u>2017</u> |
|--|------------------|------------------|
| Varição Patrimonial Aumentativa (Receita) | 11.976.407 | 10.559.660 |
| (-) Varição Patrimonial Diminutiva (Despesa) | (9.675.947) | (10.751.372) |
| (=) Superávit Patrimonial apurado | 2.300.460 | (191.712) |
| <u>Resultado Orçamentário</u> | <u>2018</u> | <u>2017</u> |
| Receita Orçamentária Arrecadada | 10.024.901 | 9.818.579 |
| (-) Despesas Empenhadas | (9.411.175) | (9.311.912) |
| (=) Superávit Orçamentário Apurado | 613.726 | 506.667 |
| <u>Resultado Financeiro</u> | <u>2018</u> | <u>2017</u> |
| Saldo Disponível Apurado | 10.619.180 | 10.006.357 |
| (-) Passivo Financeiro | (622.616) | (793.773) |
| (=) Superávit Financeiro Apurado | 9.996.564 | 9.212.584 |

19. Seguros

A Entidade adota uma política de seguros que considera, principalmente, a concentração de riscos e sua relevância, contratados em montantes considerados suficientes pela Administração, levando em consideração a natureza de suas atividades e a orientação de seus consultores de seguros. A cobertura dos seguros, em valores de 31 de dezembro de 2018, é assim demonstrada:



Conselho de Arquitetura e Urbanismo do Brasil - CAU PR
Notas explicativas da Administração às demonstrações contábeis
Em 31 de dezembro de 2018 e 2017
(Em de Reais)

| Item | Tipo de cobertura | Importância segurada |
|-------------------------|---|-------------------------|
| Complexo das atividades | Quaisquer danos materiais a edificações, instalações e máquinas e equipamentos | 7.725.000 |
| Veículos | Incêndio, roubo e colisão para 8 veículos | 328.113 |
| Responsabilidade civil | Responsabilidade civil | - |
| Lucros cessantes | Não realização de lucros decorrentes de danos materiais | - |
| Total | | 8.053.113 |


20. Relacionamento com os auditores independentes

A contratação dos auditores independentes deu-se pelo Conselho de Arquitetura e Urbanismo do Brasil - CAU/BR, órgão central de controle dos CAU/UF, não sendo contratados outros serviços ao não ser os trabalhos de auditoria das demonstrações contábeis.


21. Eventos subsequente

Não houve eventos subsequente significativos que pudessem alterar as demonstrações contábeis de 31 de dezembro de 2018.

Curitiba/PR, 04 de março de 2019.


MARGARETH ZIOLLA MENEZES
PRESIDENTE CAU/PR
CAU A20179-0
CPF: 292.025.400-63


PIERRE ALBERT BONNEVALLE
GERENTE FINANCEIRO
CPF : 024.811.199-08


HERNAN RODRIGO BORGES OLIVEIRA
CONTADOR
CRC: 055369/O-7
CPF: 025.240.289-84