

**CONSELHO DE ARQUITETURA E URBANISMO
DO PARANÁ**

Relatório dos auditores independentes

**Demonstrações contábeis
Em 31 de dezembro de 2015**

CONSELHO DE ARQUITETURA E URBANISMO DO PARANÁ

**Demonstrações contábeis
Em 31 de dezembro de 2015**

Conteúdo

Relatório dos auditores independentes sobre as demonstrações contábeis

Balanco patrimonial comparado

Balanco financeiro

Balanco orçamentário

Variações patrimoniais

Demonstrações dos fluxos de caixa

Notas explicativas da Administração às demonstrações contábeis

RELATÓRIO DOS AUDITORES INDEPENDENTES SOBRE AS DEMONSTRAÇÕES CONTÁBEIS

Ao Conselho Federal e Conselho Diretor
Conselho de Arquitetura e Urbanismo do Paraná - CAU/PR
Curitiba - PR

Examinamos as demonstrações contábeis do **Conselho de Arquitetura e Urbanismo do Paraná - CAU/PR** ('Entidade'), que compreendem os balanços patrimonial, financeiro e orçamentário em 31 de dezembro de 2015 e as respectivas demonstrações das variações patrimoniais e dos fluxos de caixa para o exercício findo naquela data, assim como o resumo das principais práticas contábeis e demais notas explicativas.

Responsabilidade da Administração sobre as demonstrações contábeis

A Administração da Entidade é responsável pela elaboração e adequada apresentação das demonstrações contábeis de acordo com as práticas contábeis adotadas no Brasil para as entidades do setor público, assim como pelos controles internos que ela determinou como necessários para permitir a elaboração dessas demonstrações contábeis livres de distorção relevante, independentemente, se causada por fraude ou erro.

Responsabilidade dos auditores independentes

Nossa responsabilidade é a de expressar uma opinião sobre essas demonstrações contábeis com base em nossa auditoria, conduzida de acordo com as normas brasileiras e internacionais de auditoria. Essas normas requerem o cumprimento de exigências éticas pelos auditores e que a auditoria seja planejada e executada com o objetivo de obter segurança razoável de que as demonstrações contábeis estão livres de distorção relevante.

Uma auditoria envolve a execução de procedimentos selecionados para obtenção de evidência a respeito dos valores e divulgações apresentados nas demonstrações contábeis. Os procedimentos selecionados dependem do julgamento do auditor, incluindo a avaliação dos riscos de distorção relevante nas demonstrações contábeis, independentemente se causada por fraude ou erro. Nessa avaliação de riscos, o auditor considera os controles internos relevantes para a elaboração e adequada apresentação das demonstrações contábeis da Entidade para planejar os procedimentos de auditoria que são apropriados nas circunstâncias, mas não para fins de expressar uma opinião sobre a eficácia desses controles internos da Entidade. Uma auditoria inclui, também, a avaliação da adequação das práticas contábeis utilizadas e a razoabilidade das estimativas contábeis feitas pela Administração, bem como a avaliação da apresentação das demonstrações contábeis tomadas em conjunto.

Acreditamos que a evidência de auditoria obtida é suficiente e apropriada para fundamentar nossa opinião com ressalvas.

Base para opinião com ressalvas

Ausência de critérios de provisão para perdas de valores a receber de exercícios anteriores

Conforme mencionado na nota explicativa nº 2.2 B), a Entidade possui registrado em 31 de dezembro de 2015, na rubrica Créditos de Curto Prazo do ativo circulante o montante de R\$523 mil, dos quais R\$458 mil correspondem a créditos a receber com anuidades de pessoas físicas e jurídicas de exercícios anteriores. Todavia, a Entidade não possui critérios formais para constituição de eventuais provisões para perdas desses montantes. Consequentemente, não nos foi possível determinar se havia necessidade de ajustar esses valores.

Limitação de escopo relacionada à vida útil dos bens do ativo imobilizado

Conforme mencionado na nota explicativa nº 2.2 D), o CAU/PR possui registrado em 31 de dezembro de 2015, os montantes de R\$5.518 mil e R\$355 mil (R\$767 mil e R\$195 mil em 2014) referentes ao ativo imobilizado e depreciação acumulada, respectivamente. Entretanto, não nos foram apresentadas as fundamentações técnicas formais em relação aos percentuais das vidas úteis utilizados nos cálculos das depreciações dos bens do ativo imobilizado. Consequentemente, não nos foi possível determinar se havia necessidade de ajustar esses valores.

Apresentação das notas explicativas às demonstrações contábeis

As notas explicativas às demonstrações contábeis requerem aprimoramentos para que estejam integralmente aderentes com as práticas contábeis adotadas no Brasil aplicáveis as entidades do setor público, principalmente em função da não divulgação dos seguintes itens: i) ausência de divulgação das políticas contábeis adotadas na elaboração e na apresentação das demonstrações contábeis; ii) ausência de divulgação das composições analíticas das principais variações patrimoniais; iii) ausência de divulgação das alterações de políticas contábeis eventualmente efetuadas; iv) ausência de divulgação dos critérios de mensuração das principais estimativas contábeis incluídas às demonstrações contábeis, tais como, provisão para contingências, provisão de férias e 13º salário e valor justo dos ativos financeiros; e v) ausência de divulgação dos saldos comparativos correspondentes nas composições analíticas das principais contas contábeis.

Opinião com ressalvas

Em nossa opinião, exceto pelos efeitos e quanto aos possíveis efeitos dos assuntos descritos no parágrafo “Base para opinião com ressalvas”, as demonstrações contábeis acima referidas apresentam adequadamente, em todos os aspectos relevantes, a posição patrimonial, orçamentária e financeira do **Conselho de Arquitetura e Urbanismo do Paraná** em 31 de dezembro de 2015, o desempenho de suas operações, as variações patrimoniais aumentativas e diminutivas e os seus respectivos fluxos de caixa para o exercício findo naquela data, de acordo com as práticas contábeis adotadas no Brasil aplicáveis as entidades do setor público.

Outros assuntos

Auditoria dos valores correspondentes ao exercício anterior

Os balanços patrimonial, financeiro e orçamentário e as demonstrações das variações patrimoniais e dos fluxos de caixa relativos ao exercício de 2014, apresentados para fins de comparabilidade, foram examinados por outros auditores independentes que emitiram relatório sem ressalva e ênfase relacionada à dispensa de adoção das Normas Brasileiras de Contabilidade Aplicadas ao Setor Público (NBCASP). Para o exercício findo em 31 de dezembro de 2015, a STN - Secretaria do Tesouro Nacional por meio da Portaria nº 700 de 10 de dezembro de 2014, aprovou a 6ª Edição do Manual de Contabilidade Aplicada ao Setor Público (MCASP), que referendou a adoção das NBCASP.

Brasília, 29 de abril de 2016.

Balanco Patrimonial

ATIVO			PASSIVO		
Especificação	Exercício Atual	Exercício Anterior	Especificação	Exercício Atual	Exercício Anterior
CAU - PR					
ATIVO CIRCULANTE	8453125.8	10651905.14	PASSIVO CIRCULANTE	226145.12	117488.24
CAIXA E EQUIVALENTES DE CAIXA	7178609.34	9700330.4	OBRIGAÇÕES TRABALHISTAS, PREVIDENCIÁRIAS E ASSISTENCIAIS A PAGAR A CURTO PRAZO	0	0
CRÉDITOS A CURTO PRAZO	523447.36	458223.19	EMPRÉSTIMOS E FINANCIAMENTOS A CURTO PRAZO	0	0
DEMAIS CRÉDITOS E VALORES A CURTO PRAZO	751069.1	493351.55	FORNECEDORES E CONTAS A PAGAR A CURTO PRAZO	16288.53	26931.88
INVESTIMENTOS E APLICAÇÕES TEMPORÁRIAS A CURTO PRAZO	0	0	OBRIGAÇÕES FISCAIS A CURTO PRAZO	0	0
ESTOQUES	0	0	OBRIGAÇÕES DE REPARTIÇÃO A OUTROS ENTES	0	0
VARIAÇÕES PATRIMONIAIS DIMINUTIVAS PAGAS ANTECIPADAMENTE	0	0	PROVISÕES A CURTO PRAZO	209461.07	90283.48
ATIVO NÃO-CIRCULANTE	5241752.16	599472.16	DEMAIS OBRIGAÇÕES A CURTO PRAZO	395.52	272.88
ATIVO REALIZÁVEL A LONGO PRAZO	0	0	PASSIVO NÃO-CIRCULANTE	0	0
INVESTIMENTOS	0	0	OBRIGAÇÕES TRABALHISTAS, PREVIDENCIÁRIAS E ASSISTENCIAIS A PAGAR A LONGO PRAZO	0	0
IMOBILIZADO	5162491	571942.16	EMPRÉSTIMOS E FINANCIAMENTOS A LONGO PRAZO	0	0
BENS MÓVEIS	975927.99	767827.44	FORNECEDORES A LONGO PRAZO	0	0
BENS IMÓVEIS	4542358.16	0	OBRIGAÇÕES FISCAIS A LONGO PRAZO	0	0
(-) DEPRECIAÇÃO, EXAUSTÃO E AMORTIZAÇÃO ACUMULADAS	355.795,15C	195.885,28C	PROVISÕES A LONGO PRAZO	0	0
INTANGÍVEL	79261.16	27530	RESULTADO DIFERIDO	0	0
SOFTWARES	79261.16	27530		0	0
			TOTAL DO PASSIVO	226145.12	117488.24
			PATRIMÔNIO LÍQUIDO		
			Especificação	Exercício Atual	Exercício Anterior
			Patrimônio Social e Capital Social	0	0
			Ajuste de avaliação Patrimonial	0	0
			Resultados Acumulados	13468732.84	11133889.06
			TOTAL DO PATRIMÔNIO LÍQUIDO	13468732.84	11133889.06
TOTAL	13.694.877.96	11.251.377.30	TOTAL	13.694.877.96	-11.251.377.30
ATIVO FINANCEIRO	6216052.6	8563663.91	PASSIVO FINANCEIRO	16684.05	27204.76
ATIVO PERMANENTE	7478825.36	2687713.39	PASSIVO PERMANENTE	209461.07	90283.48
SALDO PATRIMONIAL				13468732.84	11133889.06

Compensações

ESPECIFICAÇÃO	Exercício Atual	Exercício Anterior	ESPECIFICAÇÃO	Exercício Atual	Exercício Anterior
Saldo do Atos Potenciais Ativos			Saldo do Atos Potenciais Passivos		
Execução de Garantias e Contragarantias Recebidas	0	0	Execução de Garantias e Contragarantias Concedidas	0	0
Execução de Direitos Conveniados	0	0	Execução de Obrigações Conveniadas	0	0
Execução de Direitos Contratuais	0	0	Execução de Obrigações Contratuais	0	0
Execução de Outros Atos Potenciais do Ativo	0	0	Execução de Outros Atos Potenciais do Passivo	0	0
TOTAL	0	0	TOTAL	0	0

Quadro do Superávit/Déficit Financeiro

	Exercício Atual	Exercício Anterior
Superávit Financeiro	6199368.55	8536459.15

Balanço Financeiro

INGRESSOS			DISPÊNDIOS		
ESPECIFICAÇÃO	Exercício Atual	Exercício Anterior	ESPECIFICAÇÃO	Exercício Atual	Exercício Anterior


CAU - PR


Período: 01/01/2015 a 31/12/2015

INGRESSOS			DISPÊNDIOS		
ESPECIFICAÇÃO	Exercício Atual	Exercício Anterior	ESPECIFICAÇÃO	Exercício Atual	Exercício Anterior
Receita Orçamentária	8.882.039.43	8.276.554.72	Despesa Orçamentária	11.135.522.23	5.055.633.15
RECEITA REALIZADA	8.882.039.43	8.276.554.72	CREDITO EMPENHADO LIQUIDADO	11.135.522.23	5.055.633.15
RECEITA CORRENTE	8.882.039.43	8.276.554.72	DESPEZA CORRENTE	6.333.332.36	4.942.242.45
RECEITAS DE CONTRIBUIÇÕES	2.562.042.43	2.188.543.66	PESSOAL	2.777.173.39	2.148.585.57
RECEITA DE CONTRIBUIÇÕES	2.562.042.43	2.188.543.66	MATERIAL DE CONSUMO	110.973.19	104.168.77
ANUIDADES	2.562.042.43	2.188.543.66	SERVIÇOS DE TERCEIROS - PESSOA FÍSICA	469.581.35	397.089.86
RECEITA DE SERVIÇOS	4.914.912.73	5.168.843.52	SERVIÇOS DE TERCEIROS - PESSOA JURÍDICA	2.639.017.20	2.052.671.28
EMOLUMENTOS COM EXPEDIÇÕES DE CERTIDÕES	33.919.20	22.152.85	ENCARGOS DIVERSOS	180.886.68	154.698.87
EMOLUMENTOS COM REGISTRO DE RESPONSABILIDADE TÉCNICA - RRT	4.878.921.85	5.014.912.92	TRANSFERÊNCIAS CORRENTES	155.700.55	85.028.10
RECEITAS DIVERSAS DE SERVIÇOS	2.071.68	131.777.75	DESPEZA DE CAPITAL	4.802.189.87	113.390.70
FINANCEIRAS	1.402.198.84	915.597.54	INVESTIMENTOS	4.802.189.87	113.390.70
JUROS DE MORA SOBRE MULTAS DE INFRAÇÕES	52.487.47	25.468.21	DOTAÇÃO ADICIONAL POR FONTE	0.00	0.00
ATUALIZAÇÃO MONETÁRIA	1.349.711.37	890.129.33	RESTOS A PAGAR NÃO PROCESSADOS LIQUIDADOS A PAGAR	0.00	0.00
MULTAS SOBRE ANUIDADES	83.938.94	73.834.56		0.00	0.00
REMUNERAÇÃO DE DEP. BANC. E APLICAÇÕES FINANCEIRAS	1.237.029.63	816.294.77		0.00	0.00
MULTAS SOBRE RRT EXTEMPORÂNEO	28.742.80	0.00		0.00	0.00
OUTRAS RECEITAS CORRENTES	2.885.43	3.570.00		0.00	0.00
MULTAS DE INFRAÇÕES	2.812.12	3.570.00		0.00	0.00
INDENIZAÇÕES E RESTITUIÇÕES	2.48	0.00		0.00	0.00
RECEITAS NÃO IDENTIFICADAS	70.83	0.00		0.00	0.00
Transferências Financeiras Recebidas	0.00	0.00	Transferências Financeiras Concedidas	0.00	0.00
Recebimentos Extraorçamentários	13.438.192.54	6.859.699.78	Pagamentos Extraorçamentários	13.706.430.80	7.347.630.00
Saldo em espécie do Exercício Anterior	9.700.330.40	6.967.339.05	Saldo em espécie do Exercício Seguinte	7.178.609.34	9.700.330.40
Total:	32020562.37	22103593.55		32020562.37	22103593.55

Impresso em: 22/04/2016

Página:1/1

 Evite imprimir. Colabore com o meio ambiente.

 Evite imprimir. Colabore com o meio ambiente.

Página:1/1

CAU - PR

Conselho de Arquitetura e Urbanismo do Paraná
CNPJ: 14.804.099/0001-99

Período: 01/01/2015 a 31/12/2015

Balanco Orçamentário


CAU - PR

Período: 01/01/2015 a 31/12/2015

RECEITAS ORÇAMENTÁRIAS			PREVISÃO INICIAL	PREVISÃO ATUALIZADA	RECEITAS REALIZADAS	SALDO	
RECEITA CORRENTE	7.941.871.00	9.686.255.00	7941871	9686255	8882039.43	-804215.57	
RECEITAS DE CONTRIBUIÇÕES	2.407.840.60	2.627.266.60	2407840.6	2627266.6	2562042.43	-65224.17	
RECEITA DE CONTRIBUIÇÕES ANUIDADES	2.407.840.60	2.627.266.60	2407840.6	2627266.6	2562042.43	-65224.17	
RECEITA DE SERVIÇOS	5.378.307.00	5.936.794.97	5378307	5936794.97	4914912.73	-1021882.24	
EMOLUMENTOS COM EXPEDIÇÕES DE CERTIDÕES	0.00	13.490.06	0	13490.06	33919.2	20429.14	
EMOLUMENTOS COM REGISTRO DE RESPONSABILIDADE TÉCNICA - RRT	5.378.307.00	5.922.700.00	5378307	5922700	4878921.85	-1043778.15	
RECEITAS DIVERSAS DE SERVIÇOS	0.00	604.91	0	604.91	2071.68	1466.77	
FINANCEIRAS	155.723.40	1.122.191.34	155723.4	1122191.34	1405010.96	282819.62	
JUROS DE MORA SOBRE MULTAS DE INFRAÇÕES	0.00	0.00	0	0	52487.47	52487.47	
ATUALIZAÇÃO MONETÁRIA	155.723.40	1.122.191.34	155723.4	1122191.34	1352523.49	230332.15	
ATUALIZAÇÃO MONETÁRIA SOBRE ANUIDADES	0.00	0.00	0	0	28742.8	28742.8	
ATUALIZAÇÃO MONETÁRIA SOBRE MULTAS DE INFRAÇÕES	0.00	0.00	0	0	2812.12	2812.12	
MULTAS SOBRE ANUIDADES	155.723.40	210.191.34	155723.4	210191.34	83938.94	-126252.4	
REMUNERAÇÃO DE DEP. BANC. E APLICAÇÕES FINANCEIRAS	0.00	912.000.00	0	912000	1237029.63	325029.63	
OUTRAS RECEITAS CORRENTES	0.00	2.09	0	2.09	73.31	71.22	
INDENIZAÇÕES E RESTITUIÇÕES	0.00	2.09	0	2.09	2.48	0.39	
RECEITAS NÃO IDENTIFICADAS	0.00	0.00	0	0	70.83	70.83	
RECEITA DE CAPITAL	6.843.764.00	7.942.586.00	6843764	7942586	0	-7942586	
OUTRAS RECEITAS DE CAPITAL	6.843.764.00	7.942.586.00	6843764	7942586	0	-7942586	
SUPERÁVIT DO EXERCÍCIO CORRENTE	6.843.764.00	7.942.586.00	6843764	7942586	0	-7942586	
SUB-TOTAL DAS RECEITAS	14.785.635.00	17.628.841.00	14785635	17628841	8882039.43	-8746801.57	
DÉFICIT	0.00	0.00	0	0	2413832.8	0	
TOTAL	14.785.635.00	17.628.841.00	14785635	17628841	11295872.23	-6332968.77	
DESPESAS ORÇAMENTÁRIAS	DOTAÇÃO INICIAL	DOTAÇÃO ATUALIZADA	DESPESAS EMPENHADAS	DESPESAS LIQUIDADAS	DESPESAS PAGAS	SALDO	DOTAÇÃO
DESPESA CORRENTE	7.783.033.58	9.686.255.00	6493682.36	6333332.36	6318761.87	3192572.64	
PESSOAL	3.267.828.74	3.700.511.24	2684694.49	2684694.49	2684694.49	1015816.75	
PESSOAL E ENCARGOS	3.063.828.74	3.550.279.74	2600358.91	2600358.91	2600358.91	949920.83	
DIÁRIAS	204.000.00	150.231.50	84335.58	84335.58	84335.58	65895.92	
MATERIAL DE CONSUMO	214.000.00	215.957.42	110973.19	110973.19	110973.19	104984.23	
MATERIAL DE CONSUMO	214.000.00	215.957.42	110973.19	110973.19	110973.19	104984.23	
SERVIÇOS DE TERCEIROS - PESSOA FÍSICA	332.521.81	853.829.84	562060.25	562060.25	562060.25	291769.59	
REMUNERAÇÃO DE SERVIÇOS PESSOAIS	60.000.00	34.000.00	33963.99	33963.99	33963.99	36.01	
DIÁRIAS	272.521.81	483.532.41	307013.58	307013.58	307013.58	176518.83	
DESPESA COM LOCOMOÇÃO	0.00	336.297.43	221082.68	221082.68	221082.68	115214.75	
SERVIÇOS DE TERCEIROS - PESSOA JURÍDICA	3.246.744.03	3.944.454.16	2799367.2	2639017.2	2624446.71	1145086.96	
SERVIÇOS DE CONSULTORIA	256.000.00	119.200.00	62663.1	62663.1	62663.1	56536.9	
SERVIÇOS DE COMUNICAÇÃO E DIVULGAÇÃO	30.000.00	96.889.40	71415.52	71415.52	71415.52	25473.88	
MANUTENÇÃO SISTEMAS INFORMATIZADOS	437.786.00	551.664.68	550793.01	550793.01	550793.01	871.67	
SERVIÇOS PRESTADOS	2.048.000.00	2.641.419.90	1876548.51	1716198.51	1701628.02	764871.39	
PASSAGENS	474.958.03	535.280.18	237947.06	237947.06	237947.06	297333.12	
ENCARGOS DIVERSOS	140.000.00	214.727.90	180886.68	180886.68	180886.68	33841.22	
ENCARGOS DIVERSOS	140.000.00	214.727.90	180886.68	180886.68	180886.68	33841.22	
TRANSFERÊNCIAS CORRENTES	581.939.00	581.939.00	155700.55	155700.55	155700.55	426238.45	
FUNDO DE APOIO AO CAU-UF	308.939.00	308.939.00	0	0	0	308939	
CONVÊNIOS, CONTRATOS E PATROCÍNIO	273.000.00	273.000.00	155700.55	155700.55	155700.55	117299.45	
RESERVA DE CONTINGÊNCIA	0.00	174.835.44	0	0	0	174835.44	
RESERVA DE CONTINGÊNCIA	0.00	174.835.44	0	0	0	174835.44	
CRÉDITO DISPONÍVEL DESPESA DE CAPITAL	6.843.764.00	7.942.586.00	4802189.87	4802189.87	4802189.87	3140396.13	
INVESTIMENTOS	6.643.764.00	7.942.586.00	4802189.87	4802189.87	4802189.87	3140396.13	
OBRAS, INSTALAÇÕES E REFORMAS	0.00	1.080.000.00	42358.16	42358.16	42358.16	1037641.84	
EQUIPAMENTOS E MATERIAIS PERMANENTES	225.000.00	1.297.586.00	208100.55	208100.55	208100.55	1089485.45	
AQUISIÇÃO DE IMÓVEIS	6.418.764.00	5.500.000.00	4500000	4500000	4500000	1000000	
INTANGÍVEL	0.00	65.000.00	51731.16	51731.16	51731.16	13268.84	
INVERSÕES FINANCEIRAS	200.000.00	0.00	0	0	0	0	
EQUIPAMENTOS E MATERIAIS PERMANENTES	200.000.00	0.00	0	0	0	0	
DOTAÇÃO ADICIONAL POR FONTE	158.837.42	0.00	0	0	0	0	
SUB-TOTAL DAS DESPESAS	14.785.635.00	17.628.841.00	11295872.23	11135522.23	11120951.74	6332968.77	
SUPERÁVIT	0.00	0.00	0	0	0	0	0
TOTAL	14.785.635.00	17.628.841.00	11295872.23	11135522.23	11120951.74	6332968.77	
TOTAL	14.785.635.00	17.628.841.00	11295872.23	11135522.23	11120951.74	6332968.77	

Impresso em: 22/04/2016

Página:1/1

 Evite imprimir. Colabore com o meio ambiente.

 Evite imprimir. Colabore com o meio ambiente.

Página:1/1

CAU - PR

Conselho de Arquitetura e Urbanismo do Paraná

CNPJ: 14.804.099/0001-99

Período: 01/01/2015 a 31/12/2015

Variações Patrimoniais

VARIAÇÕES PATRIMONIAIS QUANTITATIVAS

Exercício Atual	Exercício Anterior	Exercício Atual	Exercício Anterior
-----------------	--------------------	-----------------	--------------------

CAU - PR

Período: 01/01/2015 a 31/12/2015

	Exercício Atual	Exercício Anterior		Exercício Atual	Exercício Anterior
VARIAÇÃO PATRIMONIAL AUMENTATIVA	8.947.263.60	8.349.792.02	VARIAÇÃO PATRIMONIAL DIMINUTIVA	6.612.419.82	5.158.489.34
CONTRIBUIÇÕES	2.627.266.60	2.254.093.38	PESSOAL E ENCARGOS	2.719.536.50	2.129.607.55
CONTRIBUIÇÕES SOCIAIS	2.627.266.60	2.254.093.38	REMUNERAÇÃO DE PESSOAL	2.402.194.61	1.920.748.72
CONTRIBUIÇÕES SOCIAIS	2.627.266.60	2.254.093.38	REMUNERAÇÃO A PESSOAL - RPPS	2.402.194.61	1.920.748.72
EXPLORAÇÃO E VENDA DE BENS, SERVIÇOS E DIREITOS	4.915.320.05	5.168.843.52	BENEFÍCIOS A PESSOAL	317.341.89	208.858.83
EXPLORAÇÃO DE BENS DIREITOS E PRESTAÇÃO DE SERVIÇOS	4.915.320.05	5.168.843.52	BENEFÍCIOS A PESSOAL - RPPS	317.341.89	208.858.83
VALOR BRUTO DE EXPLORAÇÃO DE BENS E DIREITOS E PRESTAÇÃO DE SERVIÇOS	4.915.320.05	5.168.843.52	USO DE BENS, SERVIÇOS E CONSUMO DE CAPITAL FIXO	3.737.182.77	2.943.853.69
VARIAÇÕES PATRIMONIAIS AUMENTATIVAS FINANCEIRAS	1.404.603.64	915.597.54	USO DE MATERIAL DE CONSUMO	110.973.19	104.168.77
JUROS E ENCARGOS DE MORA	55.299.59	25.468.21	CONSUMO DE MATERIAL	110.973.19	104.168.77
JUROS E ENCARGOS DE MORA SOBRE FORNECIMENTOS DE BENS E SERVIÇOS	55.299.59	25.468.21	SERVIÇOS	3.466.299.71	2.713.721.51
VARIAÇÕES MONETÁRIAS E CAMBIAIS	28.742.80	0.00	DIARIAS	391.349.16	329.416.84
OUTRAS VARIAÇÕES MONETÁRIAS E CAMBIAIS	28.742.80	0.00	SERVIÇOS TERCEIROS - PESSOAS FÍSICAS	492.993.73	419.284.91
OUTRAS VARIAÇÕES PATRIMONIAIS AUMENTATIVAS - FINANCEIRAS	1.320.561.25	890.129.33	SERVIÇOS TERCEIROS - PESSOAS JURÍDICAS	2.581.956.82	1.965.019.76
MULTAS SOBRE ANUIDADES	1.320.561.25	890.129.33	DEPRECIACAO, AMORTIZACAO E EXAUSTAO	159.909.87	125.963.41
OUTRAS VARIAÇÕES PATRIMONIAIS AUMENTATIVAS	73.31	11.257.58	DEPRECIACAO	159.909.87	125.963.41
VARIAÇÃO PATRIMONIAL AUMENTATIVA A CLASSIFICAR	70.83	0.00	TRANSFERÊNCIAS CONCEDIDAS	155.700.55	85.028.10
RECEITAS NÃO IDENTIFICADAS	70.83	0.00	TRANSFERÊNCIAS INTRAGOVERNAMENTAIS	155.700.55	85.028.10
DIVERSAS VARIAÇÕES PATRIMONIAIS AUMENTATIVAS	2.48	11.257.58	TRANSFERÊNCIAS INTRAGOVERNAMENTAIS	155.700.55	85.028.10
MULTAS ADMINISTRATIVAS	0.00	3.570.00		0.00	0.00
INDENIZAÇÕES	2.48	0.00		0.00	0.00
VARIAÇÕES PATRIMONIAIS AUMENTATIVAS DECORRENTES DE FATOS GERADORES DIVERSOS	0.00	7.687.58		0.00	0.00
Total das Variações Ativas :	8947263.6	8349792.02	Total das Variações Passivas :	6612419.82	5158489.34
			RESULTADO PATRIMONIAL		
Déficit do Exercício			Superávit do Exercício	2334843.78	3191302.68
Total	8947263.6	8349792.02	Total	8947263.6	8349792.02

Impresso em: 22/04/2016

Página:1/1



Evite imprimir. Colabore com o meio ambiente.



Evite imprimir. Colabore com o meio ambiente.

Página:1/1

Demonstração dos Fluxos de Caixa

	Exercício Atual	Exercício Anterior
CAU - PR		Período: 01/01/2015 a 31/12/2015
FLUXO DE CAIXA DAS ATIVIDADES DAS OPERAÇÕES	0.00	0.00
INGRESSOS	0.00	0.00
RECEITA CORRENTE	8.882.039.43	8.276.554.72
RECEITAS DE CONTRIBUIÇÕES	2.562.042.43	2.188.543.66
RECEITA DE CONTRIBUIÇÕES	2.562.042.43	2.188.543.66
ANUIDADES	2.562.042.43	2.188.543.66
RECEITA DE SERVIÇOS	4.914.912.73	5.168.843.52
EMOLUMENTOS COM EXPEDIÇÕES DE CERTIDÕES	33.919.20	22.152.85
EMOLUMENTOS COM REGISTRO DE RESPONSABILIDADE TÉCNICA - RRT	4.878.921.85	5.014.912.92
RECEITAS DIVERSAS DE SERVIÇOS	2.071.68	131.777.75
FINANCEIRAS	1.402.198.84	915.597.54
JUROS DE MORA SOBRE MULTAS DE INFRAÇÕES	52.487.47	25.468.21
ATUALIZAÇÃO MONETÁRIA	1.349.711.37	890.129.33
MULTAS SOBRE ANUIDADES	83.938.94	73.834.56
REMUNERAÇÃO DE DEP. BANC. E APLICAÇÕES FINANCEIRAS	1.237.029.63	816.294.77
MULTAS SOBRE RRT EXTEMPORÂNEO	28.742.80	0.00
OUTRAS RECEITAS CORRENTES	2.885.43	3.570.00
MULTAS DE INFRAÇÕES	2.812.12	3.570.00
INDENIZAÇÕES E RESTITUIÇÕES	2.48	0.00
RECEITAS NÃO IDENTIFICADAS	70.83	0.00
INGRESSOS EXTRAORÇAMENTÁRIOS	13.438.192.54	6.859.699.78
DESEMBOLSOS	0.00	0.00
DESPESA CORRENTE	6.333.332.36	4.942.242.45
PESSOAL	2.777.173.39	2.148.585.57
MATERIAL DE CONSUMO	110.973.19	104.168.77
SERVIÇOS DE TERCEIROS - PESSOA FÍSICA	469.581.35	397.089.86
SERVIÇOS DE TERCEIROS - PESSOA JURÍDICA	2.639.017.20	2.052.671.28
ENCARGOS DIVERSOS	180.886.68	154.698.87
TRANSFERÊNCIAS CORRENTES	155.700.55	85.028.10
DOTAÇÃO ADICIONAL POR FONTE	0.00	0.00
RESTOS A PAGAR NÃO PROCESSADOS LIQUIDADOS A PAGAR	0.00	0.00
DESEMBOLSOS EXTRAORÇAMENTÁRIOS	13.706.430.80	7.347.630.00
FLUXO DE CAIXA LÍQUIDO DAS ATIVIDADES DAS OPERAÇÕES	2.280.468.81	2.846.382.05
FLUXO DE CAIXA DAS ATIVIDADES DE INVESTIMENTO	0.00	0.00
INGRESSOS	0.00	0.00
DESEMBOLSOS	0.00	0.00
INVESTIMENTOS	4.802.189.87	113.390.70
FLUXO DE CAIXA LÍQUIDO DAS ATIVIDADES DE INVESTIMENTO	-4.802.189.87	-113.390.70
FLUXO DE CAIXA DAS ATIVIDADES DE FINANCIAMENTO	0.00	0.00
INGRESSOS	0.00	0.00
DESEMBOLSOS	0.00	0.00
FLUXO DE CAIXA LÍQUIDO DAS ATIVIDADES DE FINANCIAMENTO	0.00	0.00
APURAÇÃO DO FLUXO DE CAIXA DO PERÍODO	0.00	0.00
GERAÇÃO LÍQUIDA DE CAIXA E EQUIVALENTES DE CAIXA	-2.521.721.06	2.732.991.35
CAIXA E EQUIVALENTES DE CAIXA INICIAL	9.700.330.40	6.967.339.05
CAIXA E EQUIVALENTES DE CAIXA FINAL	7.178.609.34	9.700.330.40



NOTAS EXPLICATIVAS ÀS DEMONSTRAÇÕES CONTÁBEIS EM 31 – DEZEMBRO -2015

1. Contexto Operacional

O Conselho de Arquitetura e Urbanismo do Paraná, criado e regulamentado pela Lei nº 12.378/2010, publicada no Diário Oficial da União de 31/12/2010, tem como principais funções, orientar disciplinar e fiscalizar o exercício da profissão da arquitetura e urbanismo além do registro dos profissionais. É uma autarquia dotada de personalidade jurídica de direito público e de estrutura federativa, com autonomia administrativa e financeira, gestão de seus recursos, regime de trabalho e relações empregatícias.

O CAU/PR adotou desde seu início em 2012 os novos procedimentos para elaboração e divulgação das demonstrações contábeis, de forma a buscar a convergência às Normas Internacionais de Contabilidade Aplicadas ao Setor Público – IPSAs. A principal fonte de recursos do Conselho são os Emolumentos com Registro de Responsabilidade Técnica - RRT, seguida das anuidades dos profissionais e empresas de arquitetura e urbanismo. O CAU/PR tem sua constituição, sede e foro regulamentados no seu Regimento Interno, aprovado conforme a ata da reunião nº1, de 06 de dezembro de 2011. Além disso, goza de imunidade tributária total em relação aos seus bens, rendas e serviços, nos termos do art. 150 da CF.

2. Diretrizes Contábeis

2.1 Apresentação e elaboração das Demonstrações Contábeis

As demonstrações contábeis apresentadas foram elaboradas com observância às Normas Brasileiras de Contabilidade Aplicadas ao Setor Público, aos princípios contábeis, e às disposições da Lei Federal n.º 4.320/64.

As demonstrações contábeis e suas respectivas notas explicativas estão apresentadas com valores expressos em reais.

As Notas Explicativas são parte integrante das demonstrações contábeis contendo informações relevantes, complementares ou suplementares àquelas não suficientemente evidenciadas ou não constantes nas demonstrações contábeis. As notas explicativas incluem os critérios utilizados na elaboração das demonstrações contábeis, as informações de naturezas patrimonial, orçamentária, econômica, financeira, legal, física, social e de desempenho e outros eventos não suficientemente evidenciados ou não constantes nas referidas demonstrações.

Na elaboração das demonstrações contábeis, foi utilizado o regime de competência para as receitas e despesas.



2.2 Práticas Contábeis

A) Disponibilidades

As disponibilidades são mensuradas ou avaliadas pelo valor original na data do Balanço Patrimonial.

Dos valores apontados no grupo “Caixa e Equivalentes de Caixa” (R\$ 7.178.609,34), as aplicações financeiras de liquidez imediata representam quase a totalidade, correspondendo a 99,96% (R\$ 7.175.451,36) do total. As mesmas são mensuradas ou avaliadas pelo valor original, acrescidas dos rendimentos até a data do Balanço Patrimonial.

Os rendimentos auferidos foram contabilizados em contas de resultado. Os saldos registrados no final de cada exercício são os seguintes:

CONTA	2015	2014
1.1.1.1.1.04.01.01 - Título de Capitalização OUROCAP	1.000.000,00	1.000.000,00
1.1.1.1.2.02.01 - Banco do Brasil C.A. 056.987-9 BB CP Admin Absoluto	0,00	784.732,15
1.1.1.1.2.02.02 - Banco do Brasil C.A. 7.014-9 BB CP Admin Absoluto	0,00	0,00
1.1.1.1.2.02.03 - Banco do Brasil APLIC. BB CDB DI	4.273.381,84	5.975.496,00
1.1.1.1.2.02.05 – Caixa Econômica Federal Aplic. CDB Flex Empresarial	1.797.684,39	1.629.968,04
1.1.1.1.2.02.06 – Caixa Econômica Federal C.A. 4.158-4 CEF FIC DI	53.987,95	309.117,70
1.1.1.1.2.02.08 – Banco do Brasil C.A. 056.987-9 CP Adm Diferenciado	50.397,18	0,00
	7.175.451,36	6.958.932,57

As aplicações financeiras apresentaram um rendimento total em 2015 de R\$ 1.237.029,63.

B) Créditos de Curto Prazo

Os direitos e os títulos de créditos são mensurados ou avaliados pelo valor original na data do Balanço Patrimonial.

O saldo contemplado na conta “créditos de curto prazo” (R\$ 523.447,36) é resultante das seguintes operações:

- da diferença entre a previsão total de recebimentos de anuidades de PF feitas para o exercício de 2015 (R\$ 2.640.793,45) e o efetivo recebimento (R\$ 2.575.569,28) resultando em valor um valor de R\$ 65.224,17;
- do saldo total do grupo “Créditos a Receber do Exercício Anterior” (R\$ 458.223,19), sendo os saldos das contas “Pessoa Física” (R\$ 374.816,79) e “Pessoa Jurídica” (R\$ 83.406,40).

**C) Imobilizado**

Os bens contemplados no Ativo Imobilizado são mensurados pelo valor original de aquisição na data do Balanço Patrimonial.

Devido a compra da nova sede do CAU/PR, a conta “Edifícios” apresentou um crescimento expressivo, aliado a isso as reformas necessárias a compra desta nova sede a conta “Obras em Andamento”, bem como a conta de "Equipamentos de Processamento de Dados" apresentaram um crescimento em relação ao ano anterior conforme demonstra o quadro abaixo.

Conta	2015	2014
1.2.3.1.1.01 - Móveis e Utensílios	169.730,18	161.730,18
1.2.3.1.1.02 - Máquinas e Equipamentos	209.794,66	195.453,43
1.2.3.1.1.03 - Instalações	126.780,14	103.044,37
1.2.3.1.1.04 - Utensílios de Copa e Cozinha	5.924,39	5.924,39
1.2.3.1.1.05 - Veículos	130.928,00	130.928,00
1.2.3.11.06 – Equipamentos de Processamento de Dados	332.770,62	170.747,07
1.2.3.2.1.01 - Edifícios	4.500.000,00	0,00
1.2.3.2.1.04 – Obras em andamento	41.922,72	0,00
1.2.3.2.1.05 – Instalações	435,44	0,00
1.2.3.8.1.01.01 - (-) Depreciação Acumulada de Bens Móveis	- 355.795,15	- 195.885,28
Total	5.162.491,00	571.942,16

D) Depreciação

É definida como a perda inevitável do valor devido ao uso, desgaste e obsolescência. A depreciação de bens adquiridos e postos em operação teve início no exercício de 2012. Foi utilizado o método de depreciação linear. As taxas de depreciação utilizadas estão demonstradas no quadro abaixo.

Conta	Taxa ao Ano
MÓVEIS E UTENSÍLIOS	20%
MAQUINAS E EQUIPAMENTOS	20%
COMPUTADORES E PERIFERICOS	20%
IMPRESSORAS	20%
INSTALAÇÕES	10%
UTENSÍLIOS DE COPA E COZINHA	10%
VEICULOS	20%
SISTEMAS DE PROCESSAMENTO DE DADOS	20%



E) Intangível

Está representado por licenças para o uso de softwares no valor de R\$ 79.261,16.

F) Obrigações com pessoal e terceiros de curto prazo

As obrigações são mensuradas ou avaliadas pelo valor original. As atualizações e os ajustes apurados são contabilizados em contas de resultado.

O saldo da conta “Fornecedores e Contas a Pagar de Curto Prazo” no montante de R\$ 16.288,53 refere-se a despesas ocorridas em 2015, mas que deverão ser pagas durante o exercício de 2016.

O saldo da conta “Provisões a Curto Prazo” no montante de R\$ 209.461,07 refere-se ao valor previsto para férias dos funcionários do CAU/PR até de dezembro/2016.

G) Apuração do Resultado

1. Resultado Patrimonial

No Exercício de 2015 apurou-se um resultado patrimonial superavitário de R\$ 2.334.843,78 conforme evidenciado no demonstrativo de “Variações Patrimoniais”, chegando a um resultado acumulado de R\$ 13.468.732,84 conforme demonstrado no Balanço Patrimonial.

As Variações Patrimoniais Aumentativas são representadas pelas Receitas Correntes efetivamente Arrecadadas no Exercício (R\$ 8.882.039,43) e pelo reconhecimento de Anuidades não recebidas de Pessoas Físicas R\$ 65.224,17.

As Variações Patrimoniais Diminutivas são representadas pelas Despesas Correntes Liquidadas no exercício (R\$ 6.333.332,36), pela depreciação incorrida no exercício (R\$ 159.909,87), e pela provisão do pagamento de despesas com férias (R\$ 209.461,07).

2. Resultado Orçamentário

No Exercício de 2015 apurou-se o seguinte resultado de execução orçamentária:

Receitas Arrecadadas	8.882.039,43
Despesas Realizadas	11.295.872,23
Déficit	-2.413.832,80



3. Resultado Financeiro

No exercício de 2015 o CAU/PR obteve um Superávit Financeiro apurado no Balanço Patrimonial no valor de R\$ 8.226.980,68, para os efeitos previstos na Lei 4.320/64, art. 43, § 1º. Conforme demonstrado no quadro abaixo:

Ativo Circulante	8.453.125,80
Passivo Circulante	226.145,12
Superávit Financeiro	8.226.980,68

H) Passivos Contingentes

Em conformidade com o que determina a NBC TG 25, relatamos a existência de 14 processos que o Conselho figura como réu, e outros 5 que o Conselho figura como interessado. Sendo 4 no âmbito trabalhista, 10 no âmbito civil. Dos quais 3 estão avaliados como “possível”, estimado o pagamento no valor R\$ 140.617,62. Tais ações podem gerar possíveis perdas ao CAU/PR. Considerando o elevado grau de incerteza, pois em nenhum processos houve qualquer decisão, não foram constituídas provisões para contingências.

Curitiba-PR, 31 de dezembro de 2015.

JOÃO ARMANDO ZANATO DA SILVA
CONTADOR
CPF: 020.998.729-45
CRC-PR-046.239/O-3

NILTO ROBERTO CERIOLI
GERENTE FINANCEIRO
CPF: 003.319.539-00

JEFERSON DANTAS NAVOLAR
PRESIDENTE CAU/PR
CAU-A8657-6
CPF: 275.441.179-87